

## INSTRUCTIVO PARA ESTUDIANTES QUE YA HAN LLEVADO CURSOS EN EL CENTRO GOETHE Y YA SE HAN AUTO-REGISTRADO

Siga este instructivo y podrá:

- ingresar en su registro personal en nuestro sistema,
- ingresar en nuestro sistema de cursos y matricularse en el curso correspondiente.
- ver allí los códigos de acceso a las aulas virtuales de Zoom y Google Classroom y a los libros digitales.

**AVISO:** Para ingresar, debe utilizar la dirección electrónica con la cual está registrado/a en nuestro sistema.

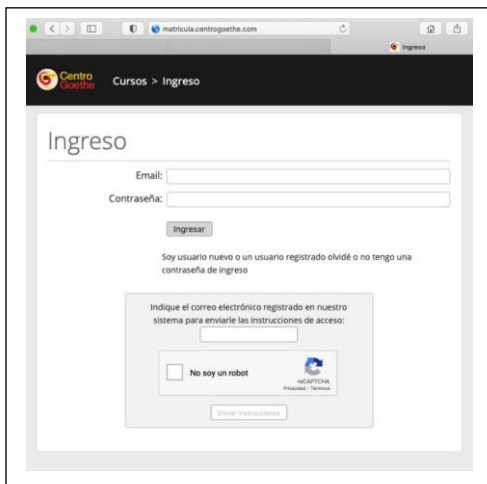
Si no la recuerda, solicítela a [consultas@centrogoethe.com](mailto:consultas@centrogoethe.com) o al Whatsapp 87710707.

### MATRÍCULA EN UN CURSO

1. Ingrese en nuestro sistema de cursos:

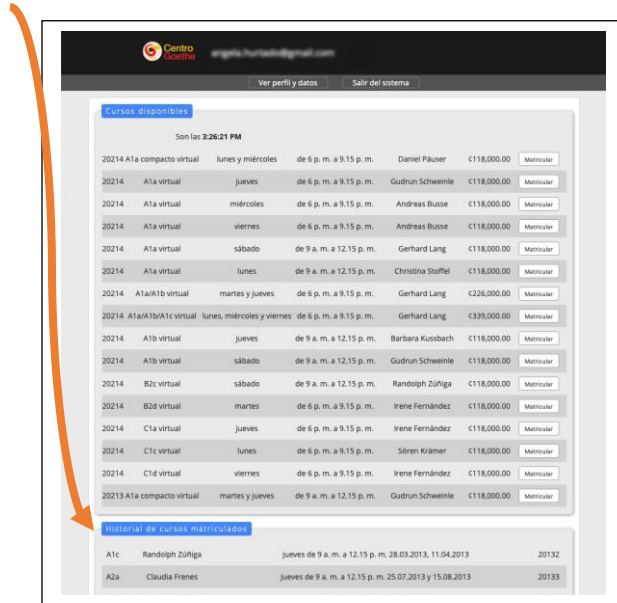
<http://matricula.centrogoethecr.com>

2. Ponga su dirección electrónica y su contraseña y dé click a ingresar.



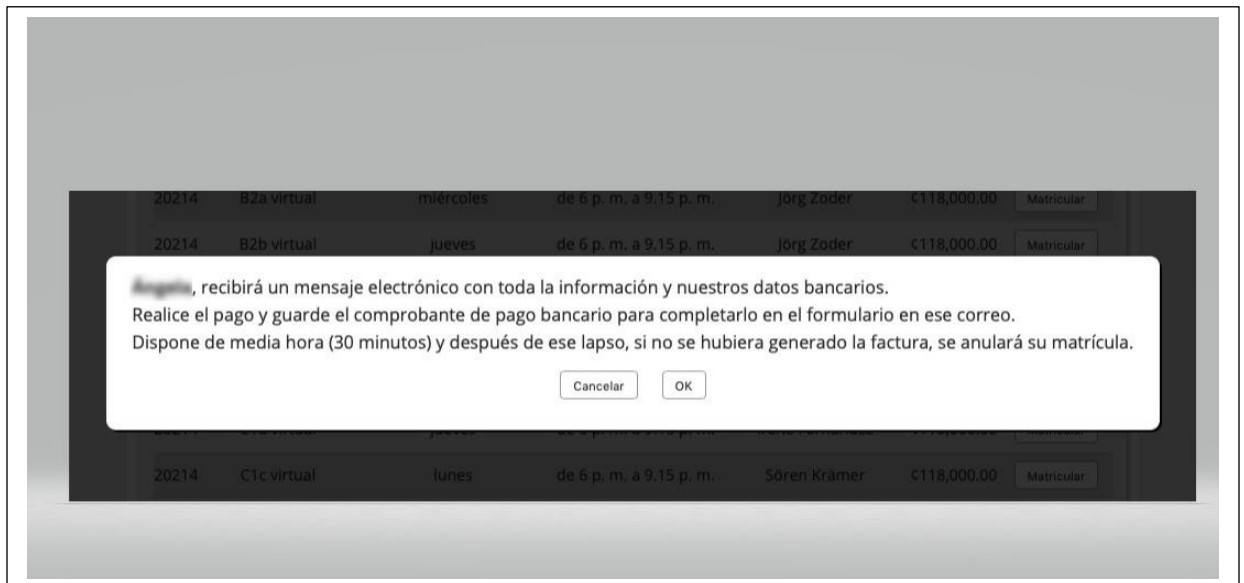
The screenshot shows a web browser window with the URL [matricula.centrogoethe.com](http://matricula.centrogoethe.com). The page title is "Ingreso" and the breadcrumb is "Cursos > Ingreso". The login form includes fields for "Email:" and "Contraseña:" with an "Ingresar" button below them. Below the button, there is a link: "Soy usuario nuevo o un usuario registrado olvidé o no tengo una contraseña de ingreso". A larger box contains the text: "Indique el correo electrónico registrado en nuestro sistema para enviarle las instrucciones de acceso:" followed by an input field. At the bottom of this box, there is a checkbox labeled "No soy un robot" and a CAPTCHA logo with the text "CAPTCHA" and "Protección de Servicios". A button labeled "Enviar instrucciones" is located at the bottom of the box.

4. Elija el curso en el cual desea matricularse. Puede revisar su historial de cursos para elegir el curso correcto.



Dé click al botón matricular (extremo derecho).

5. Verá este aviso:

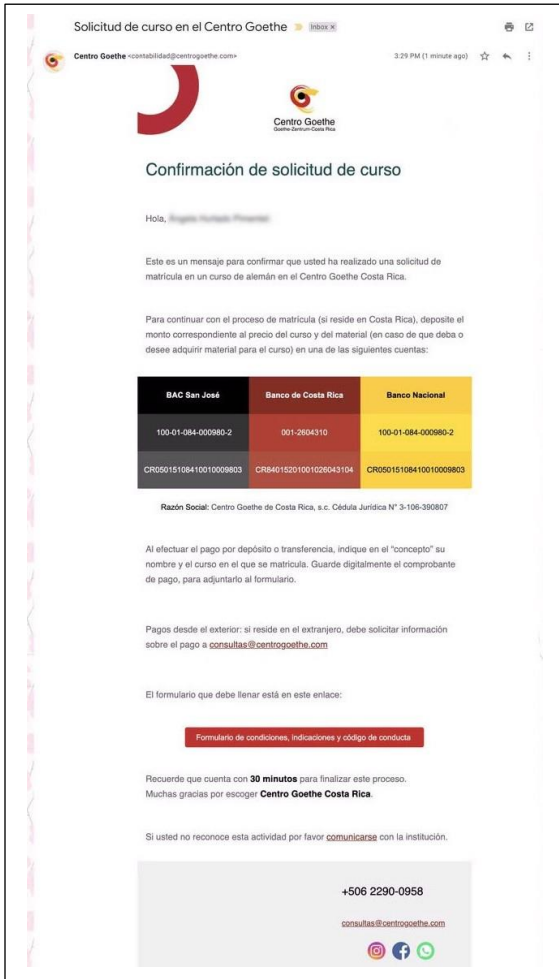


Dé click a OK.

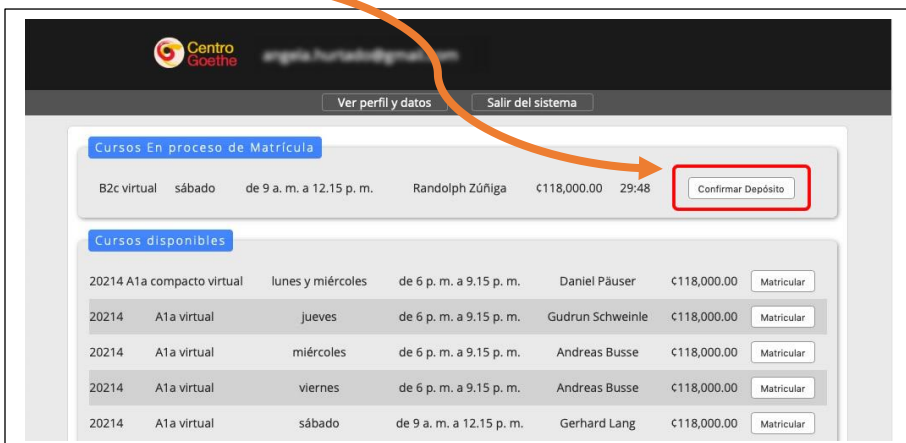
Recibirá por correo electrónico el mensaje “Solicitud de curso en el Centro Goethe” Si no lo recibiera, revise en SPAM.



Al abrir el mensaje electrónico, verá los datos de nuestras cuentas bancarias e instrucciones para realizar el pago, para completar y enviar el formulario de matrícula. Con estos pasos, finaliza el proceso.



**Si no recibiera el mensaje anterior y tampoco estuviera en SPAM, regrese al sistema de cursos y elija la opción "Confirmar depósito":**



Verá el formulario de matrícula:

Centro Goethe  
Goethe-Zentrum-Costa Rica

### Formulario de aceptación de condiciones y términos

A continuación, escriba su dirección electrónica.  
The name and photo associated with your Google account will be recorded when you upload files and submit this form

Not [logged in](#)? [Switch account](#)

\* Required

Email \*

Your email

Curso en el cual se matricula (favor no modificar) \*

S21728-207

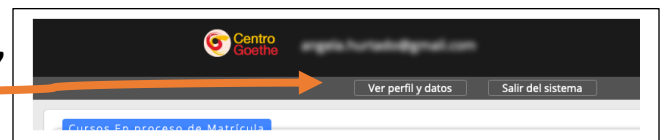
Condiciones de servicio

1. El Centro Goethe no reserva campos en cursos, solicitados por teléfono o correo electrónico. La reservación de un campo en un curso determinado se realiza una vez efectuado el pago completo del monto del curso.
2. No se reserva campos de manera automática en el curso siguiente del próximo período lectivo a los estudiantes matriculados en el período lectivo actual. Los estudiantes deben matricularse formalmente y efectuar el pago correspondiente antes del inicio de cada período lectivo en las fechas programadas para ese fin.
3. Los estudiantes matriculados podrán renunciar a su campo en un curso determinado y solicitar la acreditación para el período lectivo siguiente del importe pagado por el curso o la devolución de éste, únicamente si comunican su decisión al Centro Goethe por correo electrónico a más tardar durante la

Llene el formulario, adjunte el comprobante de pago (ver datos de cuentas bancarias en: <https://centrogoethe.com/matricula-y-pago/>) y envíelo. Con esto, finaliza el proceso.

## ACCESOS A GOOGLE CLASSROOM Y ZOOM Y A LIBROS DIGITALES (disponibles poco antes del inicio de clases)

1. Ingrese en su cuenta y dé click a “ver perfil y datos”



2. En su perfil, verá los códigos de acceso a sus libros digitales (bajo códigos)

y los accesos a sus aulas virtuales de Google Classroom y ZOOM (a la par de cada curso matriculado).

